



Benutzerhandbuch

virtual music academy

Inhaltsverzeichnis

Inhalt

Beschreibung	3
Zugang	3
Grundlagen	3
Registrierung	4
1) Button „Register“ anklicken	4
2) Registrierdaten eingeben	4
3) Bestätigung über die E-Mail-Adresse	5
4) Bestätigung der Registrierung	5
5) Bestätigung der E-Mail-Adresse	6
6) Registrierung überprüfen	6
Anmeldung - Login	7
1) Login „Button“ anklicken.....	7
2) Login-Daten eingeben	7
Kontakt	8

Beschreibung

Die **virtual music academy** ist eine Plattform, auf der Videos zum Thema Musik zur Fort- und Weiterbildung hinterlegt sind.

Diese Portal ist kostenfrei bzw. kostenpflichtig nach vorheriger Registrierung zugänglich - auf Desktop, Notebook und mobilen Endgeräten.

Zugang

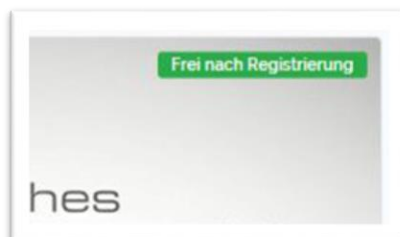

<https://www.vm-academy.de>

Grundlagen

In der **virtual music academy** gibt es 3 Kategorien von Videos:

- Frei - Frei nach Registrierung - Kostenpflichtig

Frei	Videos zugänglich für jeden Nutzer.
Registriert	Videos zugänglich für jeden Nutzer, der sich vorab registriert und angemeldet hat.
Kostenpflichtig	Videos zugänglich für jeden registrierten Nutzer, der auch ein Abo bzw. Zahlungsmodell abgeschlossen hat. (steht noch nicht zur Verfügung)

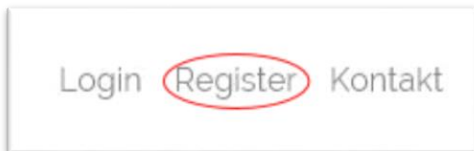


Registrierung

Folgende Schritte sind erforderlich um sich in der **virtual music academy** zu registrieren:

Startseite oben rechts.

- 1) Button „Register“ anklicken



- 2) Registrierdaten eingeben.

Registrieren

Vorname	<input type="text" value="Max"/>
Nachname	<input type="text" value="Mustermann"/>
Mobilfunknummer	<input type="text" value="00491721111111"/> Bitte auf Format achten !
	<small>Internationales Format z. B. 004915154764828</small>
E-Mail Adresse	<input type="text" value="info@vm-academy.de"/>
Passwort	<input type="password" value="•••••"/>
Passwort bestätigen	<input type="password" value="•••••"/> <input type="checkbox"/>

WICHTIG:

Die Angabe einer Mobilfunknummer ist bei der Registrierung zwingend erforderlich, um eine Fremdnutzung der **virtual music academy** zu unterbinden.

Ohne Registrierung durch eine Mobilfunknummer ist nur Kategorie 1 „Frei“ zugänglich!!!

3) Bestätigung über die E-Mail-Adresse.

Bestätigung der E-Mail-Adresse

Fast geschafft

Sie haben sich erfolgreich registriert. In wenigen Minuten erhalten Sie eine Bestätigungs-E-Mail. **Folgen Sie dem Link in dieser E-Mail um die Anmeldung zu bestätigen.** Sollte die E-Mail nicht innerhalb der nächsten 15 Minuten in Ihrem Posteingang erscheinen, überprüfen Sie bitte Ihren Spam-Ordner.

4) Bestätigung der Registrierung.

vm-academy

Bestätigung der Registrierung

Hallo,

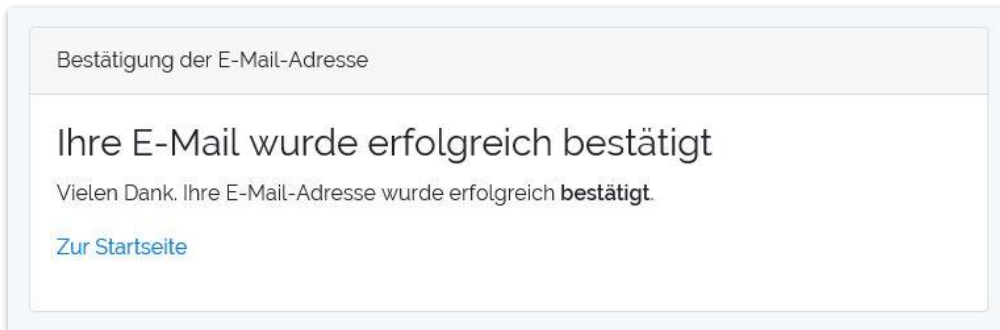
Vielen Dank für die Registrierung. Um die Registrierung abzuschließen müssen Sie Ihre E-Mail Adresse bestätigen, indem Sie auf den folgenden Link klicken:

[E-Mail Adresse bestätigen](#)

Vielen Dank,
vm-academy

© 2018 vm-academy. All rights reserved.

5) Bestätigung der E-Mail-Adresse.



6) Registrierung überprüfen.



Wenn Ihr Registriername oben rechts erscheint, war die Anmeldung erfolgreich.

Anmeldung - Login

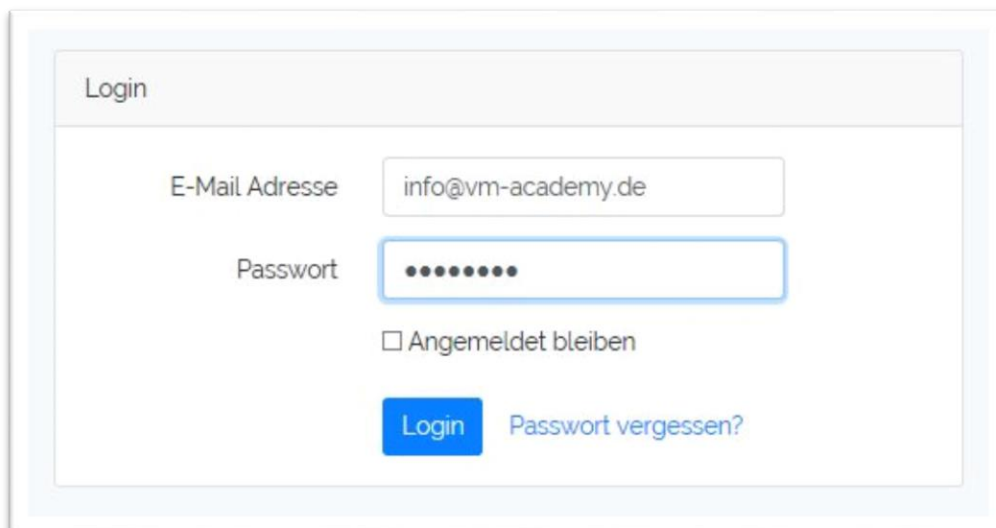
Folgende Schritte sind erforderlich, um sich in der **virtual music academy** anzumelden:

Startseite oben rechts.

- 1) Button „Login“ anklicken.



- 2) Login-Daten eingeben.

A login form titled "Login". It contains two input fields: "E-Mail Adresse" with the value "info@vm-academy.de" and "Passwort" with a masked password of seven dots. Below the password field is a checkbox labeled "Angemeldet bleiben" which is unchecked. At the bottom, there is a blue "Login" button and a link "Passwort vergessen?".

- 3) Kontrolle Anmeldung.



Wenn Ihr Registriernamen oben rechts erscheint, war die Anmeldung erfolgreich.

Viel Spaß und Erfolg.



Kontakt

virtual music academy

Rainer Lenhard

Ahornring 3

82024 Taufkirchen

+49 (0)89-66616757

info@vm-academy.de